


# ISTRUZIONI PER LAVAGGIO E CURA MUTANDINE COPRI- PANNOLINI IN LANA

## ✓ LAVAGGIO

- ✓ In caso di odore sgradevole o sporczia
- ✓ Circa ogni 2-3 settimane



Programma per lana fino a 30 gradi  
o lavaggio a mano



Mantenere temperature costanti durante il lavaggio,  
altrimenti la lana si può restringere!

Idratare con trattamento per lana "Sonet" già pronto o  
trattamento fai da te secondo la seguente ricetta:

## ✓ TRATTAMENTO PER CAPI IN LANA FAI DA TE



**Lanolina pura** (adeps lanae anhydrid, NON usare crema di lanolina):

¼ cucchiaino da tè per mutandine copripannolini in lana

½ cucchiaino da tè per pantaloncini lunghi

**Aggiungere al cucchiaino 2 - 4 gocce di detergente ecobio**

sciogliere il tutto in una tazza con acqua calda,  
finché si crea una soluzione biancastra omogenea senza gocce  
di grasso



Mettere la soluzione ottenuta in un secchio con  
**2 litri d'acqua calda**

Immergere la mutandina in lana lavata e girata a  
rovescio (non strofinare o torcere)

Lasciarla nella soluzione finché l'acqua  
non si raffredda (4-5 ore)

Centrifugare ad un massimo di 500 giri oppure  
togliere l'acqua delicatamente a mano (non strizzare)



Distendere e lasciare asciugare in posizione  
orizzontale

**Nei capi in lana è normale un leggero  
infeltrimento e formazioni di  
pelucchi.**

W: [www.billeka.com](http://www.billeka.com)

M: [zentrale@billeka.com](mailto:zentrale@billeka.com)

